

# PLİSE

## Perde Sistemleri

### Katlanır Cam Balkonlar için Perde Ölçüsü Nasıl Alınır?

Lütfen sonuna kadar dikkatlice okuyunuz!

#### Cam Balkon Perdesi Oval Profil Ölçü Alma Talimatları



Cam balkon perdelerinde ölçü alma işlemi son derece önemli bir işlemdir. Öncelikle sabit kanat ölçüsü olarak işe başlayabilirsiniz. Sabit açılır kanat için üretilen cam balkon perdesi, diğerlerine göre ölçüde farklılık gösterir. Öncelikle cam balkonunuzun sabit açılan (sağa sola kaymayan) kanatlarını belirleyiniz.

*Genellikle en başta sabit duran ve sadece pencere kanadı gibi açılan kanat sabit kanattır.*



### Sabit Kanat Genişlik Ölçüsü:

**Not:** Sabit kanatlar için en önemli durum; ölçünün 1,7 cm kısa girilmesidir.


Sabit açılır kanadın ölçüsü alınırken yukarıdaki görselde olduğu gibi camın başladığı yerden bittiği yere kadar olan ölçüsü alınır.

Perde montajından sonra bu kanadın rahatlıkla açılıp kapatılabilmesi için siparişi oluştururken girilecek ölçü 1,7 cm daha kısa girilmelidir.


*Genellikle en başta sabit duran ve sadece pencere kanadı gibi açılan kanat sabit kanattır.*



## Sabit Kanat Yükseklik Ölçüsü:

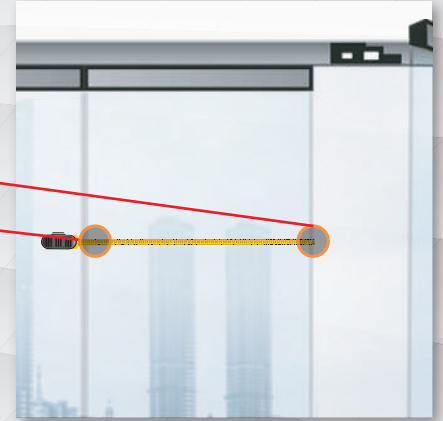




Yükseklik ölçüsü yandaki görseldeki gibi camın başlayıp bittiği yerlerden alınır ve almak istediğiniz perdeyi o boyutlara göre sipariş verebilirsiniz.



## Hareketli Kanat Genişlik Ölçüsü:

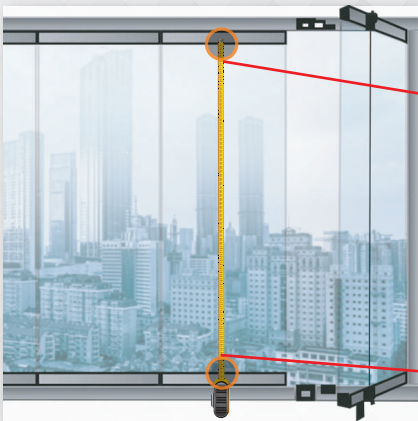
**Not:** Hareketli kanatlar için en önemli durum, ölçünün 0,5 cm kısa girilmesidir.





Hareketli kanatların ölçüsü alınırken yukarıdaki görselde olduğu gibi camın başladığı yerden bittiği yere kadar olan ölçüsü alınır. Perde montajından sonra bu kanadın rahatlıkla açılıp kapatılabilmesi için siparişi oluştururken girilecek ölçü 0,5 cm daha kısa girilmelidir.

*Örneğin resimdeki gibi 53 cm olan bir cam için sipariş vermek istediğinizde;  $53 - 0,5 = 52,5$  cm şeklinde girilmelidir.*

## Hareketli Kanat Yükseklik Ölçüsü:



Yükseklik ölçüsü sabit hareketli ve sabit tüm kanatlarda aynıdır. Fakat yine de ölçüyü kontrol etmeniz fayda vardır.




## PLİSE

### Perde Sistemleri

#### MEKANİZMA

##### Renk Seçenekleri

Process Plise "Profil ve Aksesuarları" uzun süren bir ar-ge çalışması ve yetenekli mühendislerimiz tarafından detaylı ve titiz bir çalışma sonucu, fonksiyonellik, kullanım kolaylığı ve üretim avantajları ile maliyet esasları dikkate alınarak tasarlanmış ve üretilmiştir. İp kilit sistemlerimiz, ışığın yanı sıra müşterilerimize kolay kullanım ve rahatlık sunmaktadır. Kalite ve inovasyon anlayışı ile üretilen aksesuarlarımız uzun süreli dayanıklılık ve şıklığı bir arada göstermektedir.



#### PLİSE PERDE

##### Avantajları

- Geometrik formlu pencereler için mükemmel bir perde alternatifi.
- Cam Balkonlarınız için en ideal çözüm.
- Mekanlarda sade ve modern bir görünüm.
- Plise perdenizi mekanizmasındaki ip sistemi yardımıyla kontrol edebilir veya motorlu olarak üretilmesini tercih edebilirsiniz.



#### PLİSE PERDE

##### ve Özellikleri

Perdecilik sektörünün teknolojik gelişmelere paralel olarak sürekli bir ilerleme göstermesinin sonucunda ortaya evlerde ve iş yerlerinde farklı amaçlar için kullanılabilecek yeni nesil perde çeşitleri çıkartarak müşterilerimizin konforunu sağlamayı hedefliyoruz. Klasik perde kumaşlarından farklı olarak güneş ışınlarını filtrelemek, mekanlarda ısı dengesini sağlamak gibi işlevleri olan teknik kumaşlardan yapılan modern perde modellerinin kullanımı giderek daha yaygın hale geliyor. İple kontrol edilenlerinin yanında motorlu alternatifleri de olan Plise Perde modelleri özellikle modern tarzda dekore edilmiş mekanlara çok iyi uyum sağlıyor.



Plise Perde sistemleri için, katlanır cambalkon sistemleri, geometrik pencereler PVC pencere ve kapılar için çözüm odaklı olduğunu söylersek yanılmış olmayız. Aynı zaman da sürekli olarak ulaşılması zor noktalar için de başarılı çözümler geliştirilmiştir. Yarı geçirgen yapısı sayesinde aydınlık ortamlar yaratır.

Katlanır cam balkon sistemlerinde, PVC pencere ve kapılarda, kış bahçesi sistemlerde, yat, tekne, tavan perdeleri, çatı perdesi, eğimli ve geometrik pencereler vs. uygulamalarda kullanılmaktadır. Motorlu ve kumandalı sistemlerinde çok rahatlıkla uygulandığı modeller arasında yer almaktadır.

Yıkabilen, silinebilen özelliği ile plise perde sistemleri kolay kullanım sağlar. Aynı zaman da alev almama özelliği ile de sağlıklı ortamlar yaratır.

